



RRL 200

beet potato chicory



01/2024

HOLMER 

RRL 200

Einfach. Günstig. Überladen.

- ▶ Autarkes Überladen dank Eigenmotorisierung im Ein-Mann-Verfahren – vollständige Bedienung per Fernsteuerung
- ▶ Ausrüstbar für das schonende Überladen von Zuckerrüben, Kartoffeln und Chicorée
- ▶ Beschickung mit Radlader, Bagger, o.ä.
- ▶ Sauberes Überladen dank verschleißarmer Noppenwalzen und Steintrennwalzen
- ▶ 9,50 m Überladeweite und 5,50 m Überladehöhe – für maximale Flexibilität
- ▶ Überladeleistung von ca. 200 Tonnen pro Stunde – für effizientes Arbeiten
- ▶ Mit nur 1.200 U/min überladen – minimaler Spritverbrauch
- ▶ Einfaches Umsetzen per Zugöse





Technische Daten *RRL 200*

Motor Deutz TCD 3.6 L4 Stage V

Zylinder R-4

Hubraum 3,6 l

Nennleistung 143 PS / 105 kW

Nenndrehzahl 2.300 U/min – begrenzt auf max. 1.600 U/min

Max. Drehmoment bei Motordrehzahl 1.600 U/min 550 Nm

Inhalt Kraftstofftank Ca. 320 l

Inhalt AdBlue-Tank Ca. 19 l

Fahrwerk

Achsen 2 Bremsachsstummel

Spurweite 2,42 m

Bereifung 540/65 R30 – Reifeninnendruck 2,5 bar

Bremsen Druckluft-Bremssystem

Anhängung Zugöse 40 mm

Stützfüße Vorne und hinten hydraulisch klappbar

Bunker

Bunkervolumen 9 m³ (Bunkerwände hydraulisch klappbar)

Kratzboden Geschraubt, verschleißfeste Führungsschienen
2 Rundstahlketten, automatische Drehzahlregelung durch Dosierklappe

Bedienung Teleradio-Funkfernsteuerung zum Bedienen aller Funktionen

Reinigung Kann verschieden ausgestattet werden für Zuckerrüben, Kartoffeln und Chicorée

Querband Drehzahl einstellbar, Teilung: 50 mm

Überladeband Drehzahl einstellbar, Kunststoffmitnehmer, Teilung: 50 mm

Sicherheitseinrichtung Noppenreinigung und Steintrennwalze reversieren automatisch

Maße und Gewichte

Transportmaße 10,62 m / 3,00 m / 3,60 m (Länge / Breite / Höhe)

Überladehöhe/-weite 5,50 m / 9,50 m, bis zu 125° ausschwenkbar

Ladeleistung Ca. 200 t/h

Höchstgeschwindigkeit 40 km/h

Leergewicht Ca. 10,5 t, (1,7 t zulässige Stützlast)





HOLMER




01/2024

HOLMER Maschinenbau GmbH
Regensburger Straße 20
84069 Schierling/Eggmühl
GERMANY

 +49 (0) 94 51/93 03-0

 info@holmer-maschinenbau.com

 www.holmer-maschinenbau.com

